

# Manual do Usuário

Sistema Rede Pesquisa v2



® 2022, Ebserh. Todos os direitos reservados  
**Empresa Brasileira de Serviços Hospitalares – Ebserh**  
[www.ebserh.gov.br](http://www.ebserh.gov.br)

**Versão 2 – atualização em 08/08/2022.**

Material produzido pela Coordenadoria de Gestão da Pesquisa e Inovação Tecnológica em Saúde.  
Permitida a reprodução parcial ou total, desde que indicada a fonte e sem fins comerciais.

### **Diretor de Ensino, Pesquisa e Atenção à Saúde**

Giuseppe Cesare Gatto

### **Coordenador de Gestão da Pesquisa e Inovação Tecnológica em Saúde**

Eduardo Barbosa Coelho

### **Equipe técnica**

Juliana de Brito Seixas Neves – Chefe de Serviço de Gestão da Pesquisa

Regina Kfuri Barbosa – Analista Administrativo

Karla Rodrigues Rosa de Oliveira – Analista Administrativo

**Empresa Brasileira de Serviços Hospitalares**  
Setor Comercial Sul - SCS, Quadra 09, Lote C, Ed. Parque Cidade Corporate,  
Bloco C, 1º ao 3º pavimento | CEP: 70.308-200 | Brasília-DF |  
Telefone: (61) 3255-8900 | Site: [www.ebserh.gov.br](http://www.ebserh.gov.br)

Sistema Rede Pesquisa



## APRESENTAÇÃO

O **Sistema Rede Pesquisa** auxilia a gestão pela Gerência de Ensino e Pesquisa (GEP) do trabalho de pesquisa realizado nos Hospitais Universitários Federais (HUF), da Rede da Empresa Brasileira de Serviços Hospitalares (Ebserh).

O sistema propõe um fluxo de formalização da pesquisa que envolve coleta de dados, sejam primários ou secundários, nos hospitais da Rede. O fluxo de formalização proposto pelo Sistema Rede Pesquisa foi elaborado com o intuito de minimizar o tempo para a aprovação dos projetos de pesquisa, permitindo que o pesquisador realize a solicitação e o acompanhamento do processo totalmente on-line.

## **OBJETIVO**

O Sistema Rede Pesquisa tem como principal objetivo automatizar o processo de cadastramento de pesquisas desenvolvidas no âmbito da Rede Ebserh, gerando uma base de dados para a construção de panorama e indicadores estratégicos para a gestão das pesquisas na Rede Ebserh.

## Sumário

<b>APRESENTAÇÃO</b> .....	3
<b>OBJETIVO</b> .....	4
SUMÁRIO .....	5
<b>1. PERFIS DE ACESSO</b> .....	9
<b>2. ACESSO AO SISTEMA PELO PESQUISADOR</b> .....	10
<b>2.1 Primeiro acesso ao Gov.br</b> .....	10
<b>2.2 Acesso a sua conta</b> .....	12
<b>3. ESQUECI A SENHA</b> .....	13
<b>4. MEUS DADOS</b> .....	14
<b>5. CREDENCIAMENTO</b> .....	15

<b>6. CADASTRAR NOVO PROJETO DE PESQUISA</b> .....	16
6.1 Aba - Detalhamento .....	17
6.2 Aba- Características.....	18
6.3 Aba – Informações financeiras .....	19
6.4 Aba – Cronograma .....	20
6.5 Aba – Documentos.....	22
6.6 Aba – Outras informações.....	23
<b>7. CONSULTAR PROJETOS – USUÁRIO COM PERFIL DE PESQUISADOR</b> .....	24
7.1 Consulta avançada de projetos .....	27
<b>8. MINHAS PESQUISAS</b> .....	29
<b>9. ACESSO DA GEP AO REDE PESQUISA</b> .....	32
9.1 Acesso ao Módulo Rede Pesquisa no SIG-Ebserh .....	32
9.2 Consultar Projetos.....	34

<b>9.2.1 Busca avançada de Projetos</b> .....	37
<b>9.3 Visualizar Projeto</b> .....	38
<b>9.3.2 Aba Características</b> .....	40
<b>9.3.3 Aba Informações Financeiras</b> .....	41
<b>9.3.4 Aba Cronograma</b> .....	42
<b>9.3.5 Aba Documentos</b> .....	43
<b>9.3.6 Aba outras informações</b> .....	44
<b>9.4 Acompanhamento do Projeto</b> .....	45
<b>9.5 Como assinar a Carta de Anuência</b> .....	47
<b>9.6 Como proceder em caso de cancelamento/exclusão da carta de anuência no Rede Pesquisa</b> .....	50
<b>9.7 Inativação do Projeto de Pesquisa</b> .....	53
<b>9.8 Autorização do Projeto de Pesquisa</b> .....	54
<b>9.9 Acompanhamento do projeto de pesquisa</b> .....	56
<b>10. RELATÓRIOS</b> .....	57

<b>10.1 RELATÓRIO DE CARACTERÍSTICAS GERAIS .....</b>	<b>59</b>
<b>10.2 RELATÓRIO DE PESQUISA CLÍNICA .....</b>	<b>62</b>
<b>10.3 RELATÓRIO FINANCEIRO.....</b>	<b>64</b>
<b>10.4 RELATÓRIO DE PESQUISADOR.....</b>	<b>66</b>
<b>10.5 RELATÓRIO DE PROJETOS .....</b>	<b>68</b>



## 1. PERFIS DE ACESSO

O Sistema será acessado pelos seguintes usuários:

- **Administrador Sede:** responsável por executar as ações do sistema e administrar o sistema e suas configurações.
- **Administrador Unidade:** responsável por dar acesso ao sistema interno do HUF; acesso solicitado da mesma forma que o acesso do GEP.
- **GEP – Gerente de Ensino e Pesquisa:** responsável pela gestão da pesquisa no âmbito do HUF ao qual é vinculado.
- **Pesquisador, acesso somente via portal Ebserh:** membro de uma equipe de pesquisa desenvolvida no âmbito do HUF

Adicionalmente, qualquer usuário do SIG Ebserh pode solicitar credenciamento com os seguintes perfis:

- **Consulta Geral:** pessoa que poderá consultar as pesquisas de todos os HUF da Rede Ebserh;
- **Consulta Unidade:** pessoa que poderá consultar as pesquisas de seu HUF de origem.

## 2. ACESSO AO SISTEMA PELO PESQUISADOR

### 2.1 Primeiro acesso ao Gov.br

Para acessar o Sistema, os usuários deverão digitar o seguinte endereço no navegador:

<http://sig.ebserh.gov.br/redepesquisa>

- a) Na tela de Login ao Sistema, o pesquisador que não possui cadastro no Gov.br deverá clicar em **Crie sua conta gov.br**.

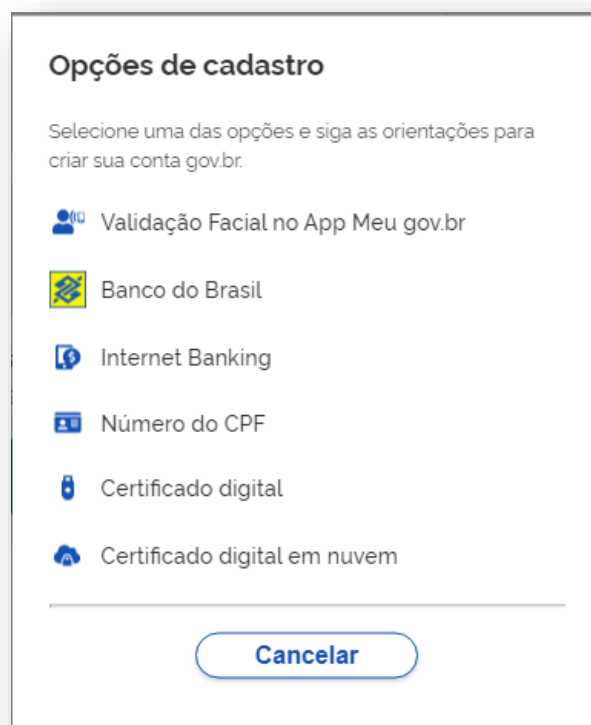


Uma conta **gov.br** garante a identificação de cada cidadão que acessa os serviços digitais do governo.

**Crie sua conta gov.br**


Para se cadastrar no Rede Pesquisa é fundamental que o pesquisador tenha o seu **ID ORCID**. ORCID fornece um identificador digital único que o distingue de todos os outros pesquisadores. **O cadastro pode ser realizado pelo site: <https://orcid.org/>**

b) O Sistema apresentará as **Opções de cadastro**. Selecione a opção desejada, ou acione a opção Cancelar:



## 2.2 Acesso a sua conta

a) Para usuários que possuem cadastro no Gov.br, preencha com o seu número de CPF e acione a opção “**Avançar**”:



Acesse sua conta com

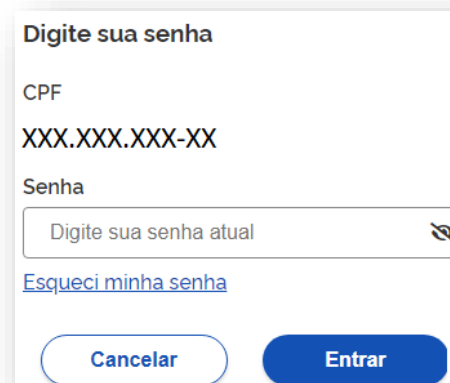
 Número do CPF

Caso não lembre se possui uma conta, digite o número do seu CPF mesmo assim para verificar.

CPF

**Avançar**

b) Digite a sua senha e acione a opção “**Entrar**” ou “**Cancelar**”:



Digite sua senha

CPF  
XXX.XXX.XXX-XX

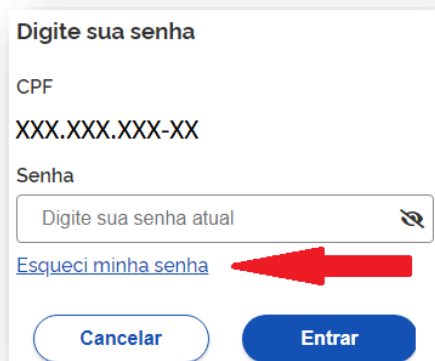
Senha

[Esqueci minha senha](#)

**Cancelar** **Entrar**

### 3. ESQUECI A SENHA

a) Caso o usuário já tenha um cadastro e não lembre a senha, deve acessar o link “**Esqueci a senha**” na tela de Login.



Digite sua senha

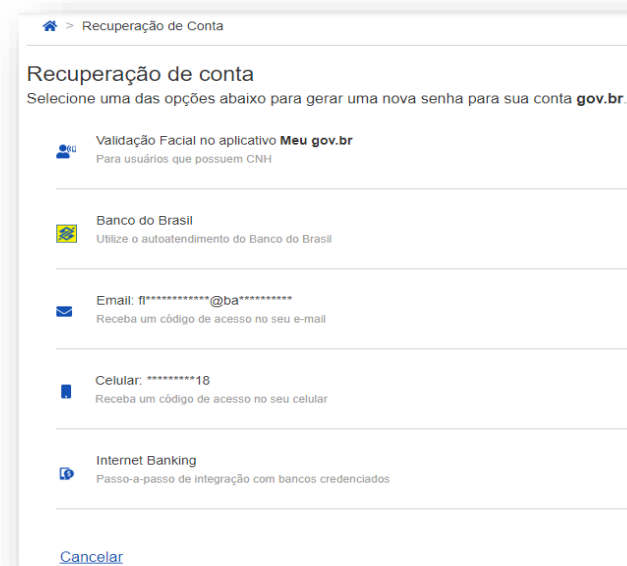
CPF  
XXX.XXX.XXX-XX

Senha  
Digite sua senha atual

[Esqueci minha senha](#)

Cancelar Entrar

b) O Sistema apresentará uma tela com opções para recuperação de senha. Selecione a opção desejada ou acione a opção “Cancelar”.



Recuperação de Conta

Recuperação de conta  
Selecione uma das opções abaixo para gerar uma nova senha para sua conta gov.br.

- Validação Facial no aplicativo **Meu gov.br**  
Para usuários que possuem CNH
- Banco do Brasil  
Utilize o autoatendimento do Banco do Brasil
- Email: fl\*\*\*\*\*@ba\*\*\*\*\*  
Receba um código de acesso no seu e-mail
- Celular: \*\*\*\*\*18  
Receba um código de acesso no seu celular
- Internet Banking  
Passo-a-passo de integração com bancos credenciados

Cancelar

## 4. MEUS DADOS

Após o login, o usuário poderá acionar a opção **Meus Dados**, na qual o sistema apresentará a tela para fornecimento dos dados pessoais do pesquisador.

Altere as informações desejadas, exceto o número de CPF e e-mail, e acione a opção **Salvar**.

REDE PESQUISA EBSERH

Ola, Flávia Pereira

Credenciamento

Meus Projetos

Novo Projeto

### Dados Pessoais

Nome: Flávia Pereira Data de Nascimento: 15/03/2022

CPF: 208.219.224-59 Link Curricula: [Lattes](http://lattes.cnpq.br/454888888888) ORCID: 2222-2222-2222-2222

Instituição de Vinculo: 23333333332 Profissão: asdfasdf

### Contato

Telefone de contato: (61) 98787-8777

E-mail: michelsouzacosta@live.com E-mail Alternativo: asdfasdf@gmail.com

### Endereço

UF: Distrito Federal Cidade: Brasília Bairro: asdfasdfasdf

Endereço Completo: Quadra 7 Complemento: asdf CEP: 71693-307

### Formação Acadêmica/Titulação

Nível	Instituição	Curso	Status	Ano de conclusão	Ação
Doutorado	unb	Estratégia Empresarial	Concluido	2020	

[Adicionar outra Formação Acadêmica/Titulação](#)

Qual é o motivo do pedido de credenciamento? Outro

Outro motivo: ASDG ADFDSGDF ADFADSFAB

Limite máximo de 300 caracteres

\* Campos Obrigatórios

Salvar

VOLTAR AO TOPO

EBSERH

## 5. CREDENCIAMENTO

Na opção **Credenciamento**, o pesquisador pode solicitar o credenciamento junto aos Hospitais da Rede Ebserh. Nesta funcionalidade também é possível consultar os HUFs aos quais o pesquisador está credenciado.

Credenciamento	
Hospitais e Situações	
[MEIC-UFRN] Maternidade Escola Januário Cicco da Universidade Federal do Rio Grande do Norte	Solicitar Credenciamento
[HUJB-UFCG] Hospital Universitário Júlio Bandeira da Universidade Federal de Campina Grande	Solicitar Credenciamento
[HU-UFMA] Hospital Universitário da Universidade Federal do Maranhão	Solicitar Credenciamento
[HUGD-UFOD] Hospital Universitário da Universidade Federal do Grande Dourados	Solicitar Credenciamento
[HUAC-UFCG] Hospital Universitário Alcides Carneiro da Universidade Federal de Campina Grande	Solicitar Credenciamento
[HC-UFPE] Hospital das Clínicas da Universidade Federal de Pernambuco Solicitado em: 21/12/2020 23:05 Situação: Pendente	Reenviar Credenciamento
[HUGV-UFAM] Hospital Universitário Getúlio Vargas da Universidade Federal do Amazonas Solicitado em: 22/12/2020 19:03 Situação: Solicitado	

### Solicitar Credenciamento

Permite que seja solicitado o credenciamento para o HUF.

### Reenviar Credenciamento

Permite que seja solicitado o reenvio do credenciamento para o HUF, após alteração solicitada pela GEP.



Indica que é necessário realizar atualização cadastral.

## 6. CADASTRAR NOVO PROJETO DE PESQUISA

Uma vez credenciado, o usuário poderá cadastrar um novo projeto de pesquisa.

Ao acionar a opção **Novo Projeto**, o sistema exibirá a tela de **Cadastro de Projeto de Pesquisa**, que está organizada por etapas, de acordo com as seguintes abas:

- **Detalhamento**
- **Características**
- **Informações Financeiras**
- **Cronograma**
- **Documentos**



O pesquisador poderá a qualquer momento salvar os dados para terminar o preenchimento do formulário em momento posterior.



## 6.1 Aba - Detalhamento

- Preencha os Campos da aba **Detalhamento**.
- Acione a opção: **Salvar**.
- Acione a opção **Próximo Passo**.

### Cadastro do Projeto

Detalhamento
Características
Informações Financeiras
Cronograma
Documentos

**Título do Projeto:** \*

**HUF da Rede Ebserh onde a pesquisa será realizada:** \*

**Nome da Instituição Proponente:** \*

**Projeto envolve seres humanos, de acordo com a Resolução CNS nº 466/2012?** \*

Sim  
 Não

**Classificação institucional da pesquisa:** \*

Desenvolvimento tecnológico  
 Outros  
 Pesquisa acadêmica

**Resumo:** \*

**Palavras-chave:** \*

[MI SI Terms](#) [DECS](#)

**População alvo:** \*

**Tamanho da amostra:** \*

**Produto esperado:** \*

### Equipe de Pesquisa

Salvar
Próximo Passo

## 6.2 Aba- Características

- a) Preencha os campos da aba **Características**.
- b) Acione a opção **Salvar** ou **Voltar**.
- c) Acione a opção **Próximo Passo**.

The screenshot shows the 'Características' tab of a web application. The interface includes a navigation bar with tabs: 'Detalhamento', 'Características' (active), 'Informações Financeiras', 'Cronograma', 'Documentos', and 'Outras Informações'. The main content area contains several form fields, each with a red asterisk indicating a required field:

- Tipo de dados:** A dropdown menu with 'Selecione.' and a blue arrow.
- Área de conhecimento:** A dropdown menu with 'Selecione.' and a blue arrow.
- Abordagem da pesquisa:** A dropdown menu with 'Selecione.' and a blue arrow.
- Delineamento do estudo:** A dropdown menu with 'Selecione.' and a blue arrow.
- Tipo de estudo:** A dropdown menu with 'Selecione.' and a blue arrow.
- CID:** A dropdown menu with 'Selecione.' and a blue arrow.
- É estudo multicêntrico?:** Radio buttons for 'Sim' and 'Não'.
- É projeto com co-participação?:** Radio buttons for 'Sim' and 'Não'.

At the bottom right, there are three buttons: 'Voltar' (text), 'Salvar' (rounded rectangle), and 'Próximo Passo' (rounded rectangle).

## 6.3 Aba – Informações financeiras

- a) Preencha os campos da aba **Informações Financeiras**.
- b) Acione a opção **Salvar** ou **Voltar**.
- c) Acione a opção **Próximo Passo**.

The screenshot shows a web application interface with a navigation bar at the top containing the following tabs: **Detalhamento**, **Características**, **Informações Financeiras** (selected), **Cronograma**, **Documentos**, and **Outras Informações**.

The main content area contains the following fields and sections:

- Tipo de fomento:** A dropdown menu with the placeholder text "Selecione."
- Instituição de fomento:** A text input field with the placeholder text "Informe a instituição de fomento".
- Bolsas (R\$):** A text input field with the placeholder text "Informe o valor das bolsas".
- Recurso de custeio (R\$):** A text input field with the placeholder text "Informe o recurso de custeio".
- Recursos de capital (R\$):** A text input field with the placeholder text "Informe os recursos de capital".
- Recurso total do projeto (R\$):** A text input field containing the value "0,00".
- Envio de arquivos:** A section with a dashed border containing a button with a plus icon and the text "Adicionar um arquivo do computador".

At the bottom right of the form, there are three buttons: **Voltar**, **Salvar**, and **Próximo Passo**.

## 6.4 Aba – Cronograma

- a) Preencha os campos da aba **Cronograma**.
- b) Acione a opção **Salvar** ou **Voltar**.
- c) Acione a opção **Próximo Passo**.

Cadastro do Projeto (1221)

Detalhamento Características Informações Financeiras **Cronograma** Documentos

Início do projeto (Previsão): \* Fim do projeto (Previsão): \*

Há previsão de coleta de dados no HUF? \*

Sim  Não

Início da coleta (Previsão): \* Fim da coleta (Previsão): \*

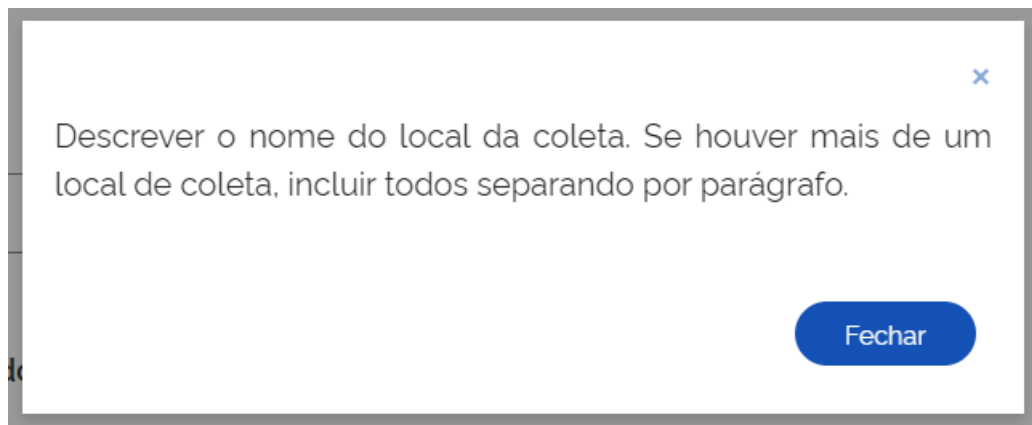
Local da coleta de dados (Ex: Unidade/Setor/Ambulatório, etc): **i**

Limite máximo de 300 caracteres

Anexe aqui o(s) cronograma(s) do projeto: \*

Envio de arquivo(s) \*

a) Na aba **Cronograma**, ao clicar no símbolo “i” em “Local da coleta de dados” a mensagem abaixo será exibida.



## 6.5 Aba – Documentos





- Clique em **Adicionar** um arquivo do computador.
- Selecione os arquivos e clique em **Enviar**.
- Após anexar todos os documentos, clique em **Salvar**.

Detalhamento Características Informações Financeiras Cronograma **Documentos** Outras Informações

Anexe aqui o seu projeto: \*

Envio de arquivo





Adicionar um arquivo do computador

Nome do Arquivo	Ações
23-12-2020 09-09-54.png	 
issues.pdf	 

Anexe aqui os documentos do projeto: \*

Envio de arquivos

Adicionar um arquivo do computador

Nome do Arquivo	Ações
23-12-2020 09-09-54.png	 
issues (1).pdf	 

Voltar Salvar Próximo Passo

## 6.6 Aba – Outras informações

- a) Responda se o projeto possui aprovação do Comitê de Ética (CEP).
- b) Adicione o parecer de aprovação do CEP.
- c) Marque a declaração de veracidade das informações.
- d) Acione a opção **Voltar** ou **Salvar**.
- e) Clique em enviar Projeto para Avaliação da GEP

Detalhamento Características Informações Financeiras Cronograma Documentos **Outras Informações**

Projeto possui aprovação do Comitê de Ética? \*  Sim  Não

Envio de arquivo \*

[Adicionar um arquivo do computador](#)

Envio de arquivos

[Adicionar um arquivo do computador](#)







Declaro que todas as informações aqui publicadas são verídicas.

[Voltar](#) [Salvar](#) [Enviar Projeto para Avaliação da GEP](#)

## 7. CONSULTAR PROJETOS – Usuário com perfil de Pesquisador

Ao selecionar a opção “**Consultar Projetos**”, o sistema apresentará a tela de consulta:

The screenshot displays the 'Consultar Projetos' interface. At the top left is the EBSERH logo (HOSPITAIS UNIVERSITÁRIOS FEDERAIS). The user is logged in as 'Olá, Flávia Pereira'. The left sidebar contains navigation options: 'Credenciamento', 'Meus Projetos', and 'Novo Projeto'. The main area has a search bar labeled 'Nome do Projeto:' with a placeholder 'Informe o nome do projeto' and a 'Pesquisar' button. A 'Pesquisa avançada' link is also present. Below the search bar is a table with the following data:

Código do Projeto	Hospital	Projeto	Status	Status Alerta	Última Atualização	Ação
1221	IHC-UFMG	asf	Em cadastramento	●	04/03/2022 10:16	 
1220	IHC-UFMG	asd	Em cadastramento	●	04/03/2022 10:15	 
761	IHC-UFMG	ANÁLISE DOS INTERVALOS ENTRE DIAGNÓSTICO E TRATAMENTO NO ITINERÁRIO TERAPÊUTICO DE PACIENTES AMBULATORIAIS COM CÂNCER DE MAMA EM UM HOSPITAL UNIVERSITÁRIO FEDERAL	Aguardando aprovação do CEP	●	20/12/2021 17:40	 

Quantidade: 3

At the bottom right, there is a 'VOLTAR AO TOPO' link and the EBSERH logo.







a) Escreva o nome do projeto desejado e acione a opção “**Pesquisar**”.

b) O sistema realizará a busca e apresentará o projeto encontrado.

Código do Projeto	Hospital	Projeto	Estado	Status Alerta	Última Atualização	Ação	
2383	[CHC-UFRJ]	asdf		Aguardando assinatura da carta de anuência	●	13/04/2022 11:09	
2394	[CHC-UFRJ]	teste Lbty 1		Aguardando assinatura da carta de anuência	●	13/04/2022 09:49	
2398	[CHC-UFRJ]	Confidere 2 ciclo		Em cadastramento	●	11/04/2022 13:50	
2397	[CHC-UFRJ]	teste Liberty 4		Projeto aprovado		11/04/2022 09:37	

c) Serão possíveis as seguintes ações para um projeto de pesquisa:

-  **Visualizar um resumo do projeto** – apresenta a tela com o Cadastro do projeto em modo visualização.
-  **Editar projeto** – possibilita a edição de informações cadastradas no projeto.
-  **Excluir projeto** - permite a exclusão do projeto.
-  **Pesquisa vinculada** - – abre a pesquisa vinculada ao projeto aprovado.

## 7.1 Consulta avançada de projetos

Consultar Projetos

Nome do Projeto:  [Pesquisa simples](#)

HU da Rede Ebersh do projeto de pesquisa:

Nome da Instituição Proponente:

Início do projeto (Previsão):  Fim do projeto (Previsão):

Área de conhecimento:

Tipo de dados:

Abordagem da pesquisa:

Tipo de estudo:

Delineamento do estudo:












**Pesquisar**

Código do Projeto	Hospital	Projeto	Estado	Status Alerta	Última Atualização	Ação
2383	[CHC-UFRJ]	astf		Aguardando assinatura da carta de anuência	13/04/2022 11:09	
2394	[CHC-UFRJ]	teste Liby 1		Aguardando assinatura da carta de anuência	13/04/2022 09:49	
2398	[CHC-UFRJ]	Confidene 2 ciclo		Em cadastramento	11/04/2022 13:50	
2397	[CHC-UFRJ]	teste Liberty 4		Projeto aprovado	11/04/2022 09:37	


Ao selecionar a opção **Consultar Projetos**, o sistema apresentará a tela de Consulta com a opção **Pesquisa Avançada**.

a) Preencha os campos para realizar uma busca avançada do projeto desejado e acione a opção **Pesquisar**.


b) O sistema atualizará a lista com o resultado encontrado da pesquisa.

Código do Projeto	Hospital	Projeto	Status	Última Atualização	Ação
504	[CHU-UFPA]	NOVO DIA PRINCIPAL 23/12/2020	Em cadastramento	23/12/2020 12:27	  
503	[CHU-UFPA]	NOVO DIA 23/12/2020	Em cadastramento	23/12/2020 11:02	  
490	[CHU-UFPA]	VACINA CÔVID19	Em cadastramento	23/12/2020 10:12	  
477	[CHU-UFPA]	asdfgg	Projeto aprovado	23/12/2020 09:39	 

c) Serão possíveis as seguintes ações para um projeto de pesquisa:

 **Visualizar um resumo do projeto** – apresenta a tela com o Cadastro do projeto em modo visualização.

 **Editar projeto** – possibilita a edição de informações cadastradas no projeto.

 **Excluir projeto** - permite a exclusão do projeto.

 **Pesquisa vinculada** – abre a pesquisa vinculada ao projeto aprovado.

## 8. MINHAS PESQUISAS

Nesta opção, o usuário poderá consultar as pesquisas cadastradas em seu perfil.

### Consultar Pesquisas


Titulo:

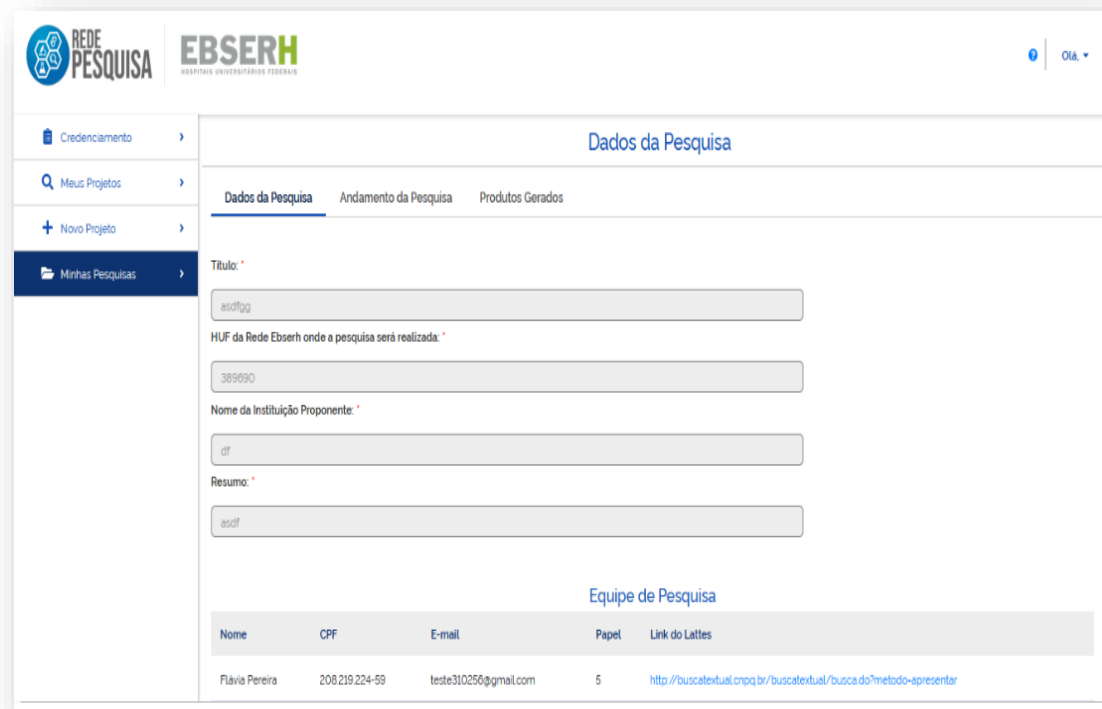
☰ Pesquisa avançada

Código da Pesquisa	Título	Andamento da Pesquisa	Situação da Pesquisa	Última Atualização	Ações
3	asdfgg	Recrutando	Em Andamento	23/12/2020 09:36	 
5	Projeto SIG TESTE	Concluído	Pendente	22/12/2020 18:11	  
1	TESTE APROVAR PROJETO	Concluído	Em Andamento	22/12/2020 18:00	 
4	Projeto Teste	Concluído	Concluído	21/12/2020 19:10	 
2	ffffff	Concluído	Concluído	19/12/2020 21:26	 

VOLTAR AO TOPO 

Nesta aba, estão disponíveis as seguintes ações:

 Quando acionado, permite a visualização das abas: **Dados da pesquisa, Andamento da Pesquisa e Produtos Gerados.**



The screenshot displays the 'Dados da Pesquisa' (Research Data) tab within the REDE PESQUISA system. The interface includes a sidebar with navigation options: 'Credenciamento', 'Meus Projetos', 'Novo Projeto', and 'Minhas Pesquisas'. The main content area is titled 'Dados da Pesquisa' and contains several input fields for project details:

- Título:** esdfgg
- HUF da Rede Ebserrh onde a pesquisa será realizada:** 389090
- Nome da Instituição Proponente:** df
- Resumo:** esdf

Below the form, there is a section titled 'Equipe de Pesquisa' (Research Team) with a table listing team members:

Nome	CPF	E-mail	Papel	Link do Lattes
Flávia Pereira	208.219.224-59	teste310256@gmail.com	5	<a href="http://buscatextual.cnpq.br/buscatextual/busca.do?metodo=apresentar">http://buscatextual.cnpq.br/buscatextual/busca.do?metodo=apresentar</a>



Quando acionado, permite visualizar as abas: **Detalhamento**, **Características**, **Informações Financeiras**, **Cronograma**, **Documentos** e **Outras informações**.

REDE PESQUISA | EBSERH HOSPITAIS UNIVERSITÁRIOS FEDERAIS

Ola, ▾

Credenciamento >

Meus Projetos >

+ Novo Projeto >

Minhas Pesquisas >

Visualização do Projeto (477)

Detalhamento | Características | Informações Financeiras | Cronograma | Documentos | Outras Informações

Titulo do Projeto: !

asdfgg



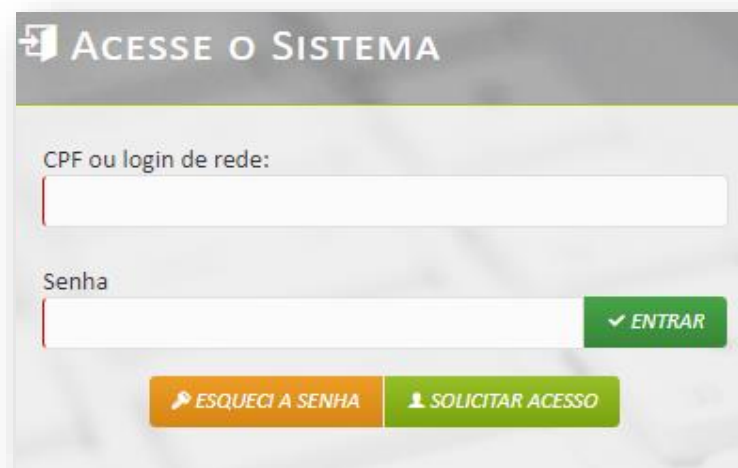
Esse símbolo aparece quando forem solicitados ajustes no projeto de pesquisa.

## 9. ACESSO DA GEP AO REDE PESQUISA

O acesso ao Rede Pesquisa pela Gerência de Ensino e Pesquisa deve ser realizado pelo portal Sig no endereço eletrônico: <http://sig.ebserh.gov.br/>

### 9.1 Acesso ao Módulo Rede Pesquisa no SIG-Ebserh

- a) Antes de realizar o login, o usuário deve ir ao campo **Acesse o Sistema**, localizado no lado direito da tela, e clicar no botão **Solicitar Acesso**.



A captura de tela mostra uma interface de usuário para o acesso ao sistema. No topo, há um ícone de documento e o título "ACESSE O SISTEMA". Abaixo, há dois campos de entrada: "CPF ou login de rede:" e "Senha". À direita do campo "Senha" há um botão verde com o texto "✓ ENTRAR". Na base do formulário, há dois botões: um laranja com o texto "ESQUECI A SENHA" e um verde com o texto "SOLICITAR ACESSO".



- b) Abrirá a página de Solicitação de Cadastro. No campo **Módulos**, o usuário deve selecionar Rede Pesquisa, inserir o CPF e clicar em **Continuar**.



SOLICITAÇÃO DE CADASTRO

Módulos Rede Pesquisa

REDE PESQUISA  
Projeto Rede Pesquisa

CPF

CONTINUAR VOLTAR

- a) O sistema enviará uma notificação para a Coordenadoria de Gestão da Pesquisa e Inovação Tecnológica em Saúde, na Sede, que liberará o acesso.



*Dúvidas e dificuldades quanto ao acesso do Módulo Rede Pesquisa podem ser enviadas para o endereço eletrônico:*




[cgpits.sede@ebserh.gov.br](mailto:cgpits.sede@ebserh.gov.br)





















## 9.2 Consultar Projetos

No menu Principal, na opção **Consultar Projetos**, o usuário terá acesso a todos os projetos na tela de pesquisa simples.

Para consultar um projeto específico, o usuário pode procurar por título do projeto, pesquisador, hospital ou fase atual do projeto, no campo **Busca**, acionando o botão **Pesquisar**.

## CONSULTAR PROJETOS

Busca:   Pesquisa avançada 

Ação	Pesquisa Vinculada	Código do Projeto	Hospital	Instituição Proponente	Projeto	Pesquisador/Investigador Principal	Estado	Status Alerta	Última Atualização
		1455	HUPES-UFBA	HOSPITAL NOSSA SENHORA DA CONCEICAO SA	ACTIV-2/A5401 – Estudo de uma Plataforma Adaptativa de Tratamento para pacientes Ambulatoriais com COVID-19.	Catarina Xavier Fernandes	Projeto aprovado		14/02/2022 11:39
		2810	HUPES-UFBA	Hospital Universitário Prof. Edgard Santos-UFBA	ANÁLISE DO PERFIL CLÍNICO E FUNCIONAL DE PACIENTES HOSPITALIZADOS NO HOSPITAL UNIVERSITÁRIO DE SALVADOR	CASSIO MAGALHAES DA SILVA E SILVA	Em ajuste para autorização do setor responsável		04/04/2022 09:28
		939	HUPES-UFBA	Escola de Nutrição da Universidade Federal da Bahia	ASPECTOS NUTRICIONAIS E DESFECHOS DESFAVORÁVEIS EM PESSOAS COM DOENÇA DE CROHN	Raquel Rocha dos Santos	Projeto aprovado		02/09/2021 08:51
		856	HUPES-UFBA	Complexo Hospitalar Universitário Professor Edgard Santos	AVALIAÇÃO DA IMPLANTAÇÃO DE TELECONSULTORIA EM ATENÇÃO PSICOSSOCIAL PARA OS CAPS DO MUNICÍPIO DE SALVADOR-BA	AMANDA CRISTINA GALVAO OLIVEIRA DE ALMEIDA	Projeto aprovado		22/11/2021 10:24
		2347	HUPES-UFBA	Hospital Universitário Professor Edgard Santos - HUPES-UFBA	AVALIAÇÃO DO LINFONODO SENTINELA NO CÂNCER DE ENDOMÉTRIO UTILIZANDO O AZUL PATENTE	Adson Roberto Santos Neves	Aguardando aprovação do CEP		12/04/2022 10:23
		2666	HUPES-UFBA	Universidade Federal da Bahia	AVALIAÇÃO DO PERFIL CLÍNICO E EPIDEMIOLÓGICO DAS PACIENTES COM INFERTILIDADE ACOMPANHADAS EM UM SERVIÇO DE REFERÊNCIA EM SALVADOR	RENATA LOPES BRITTO	Aguardando aprovação do CEP		30/03/2022 13:05
		1134	HUPES-UFBA	Universidade Federal de Goiás	AVALIAÇÃO DOS PROTOCOLOS DE REUTILIZAÇÃO E USO PROLONGADO DE MÁSCARAS N95/PFF2 ADOTADOS EM SERVIÇOS DE SAÚDE	Karoline ferreira de Carvalho	Aguardando aprovação do CEP		12/11/2021 11:36
		1962	HUPES-UFBA	UNIVERSIDADE ESTADUAL DE FEIRA DE SANTANA - UEFS	Acesso ao tratamento da Anafilaxia no Brasil pela via judicial no âmbito do SUS: O caso da Adrenalina (epinefrina) autoinjetablel.	Iraildes Andrade Juliano	Aguardando aprovação do CEP		25/04/2022 13:40
		2780	HUPES-UFBA	Hospital Universitário Professor Edgard Santos	Análise de fatores prognósticos de longo prazo em pacientes portadores de carcinoma hepatocelular submetidos à ressecção hepática no Hospital Universitário Professor Edgard Santos	Andre Castro Lyra	Em ajuste para autorização do setor responsável		05/04/2022 08:55
		2473	HUPES-UFBA	HUPES-UFBA	Avaliação da acurácia de escores de risco pré-operatórios e biomarcadores na predição de desfechos cardíacos em pacientes submetidos a cirurgia não cardíaca maior	ADRIANA LOPES LATADO BRAGA	Projeto aprovado		22/03/2022 12:48

Total de registros: 77

Páginas: [1](#) [2](#) [3](#) [4](#) [5](#) [6](#) [7](#) [8](#) »

a) A coluna “**Status Alerta**” traz um sinalizador de tempo, referente à última atualização do projeto, de acordo com as cores abaixo

- Verde: até 15 dias desde a última atualização
- Amarelo: de 15 a 30 dias desde a última atualização
- Vermelho: mais de 30 dias desde a última atualização

**b)** A coluna **Estado** apresenta em que fase está o projeto, de acordo com as opções a seguir:

- ✓ “Em cadastramento”,
- ✓ “Em análise pela GEP”,
- ✓ “Em ajuste pelo pesquisador”,
- ✓ “Aguardando avaliação da GEP”,
- ✓ “Aguardando aprovação do CEP”,
- ✓ “Aguardando assinatura da carta de anuência”,
- ✓ “Aguardando autorização do setor responsável”,
- ✓ “Em ajuste da aprovação do CEP”, e
- ✓ “Em ajuste para autorização do setor responsável’.

## 9.2.1 Busca avançada de Projetos

Na tela **Consultar Projetos**, o sistema apresenta a opção de **Consulta Avançada**.

Preencha os campos solicitados e acione o botão **Pesquisar**.

Perfil(s): Administrador Sede - GEP - Gerente de Ensino e Pesquisa


### CONSULTAR PROJETOS

HUF da Rede Eberh onde a pesquisa será realizada:   Pesquisa simples

Nome da Instituição Proponente:

Título do Projeto:

Início do Projeto(previsão):   até  

Fim do Projeto(previsão):   até  

Área de conhecimento:

Tipo de Dados:

Abordagem de Pesquisa:

Tipo de Estudo:

Delineamento do Estudo:

Listar projetos:

Estado do projeto:

## 9.3 Visualizar Projeto



Para visualizar um projeto acione o botão visualizar, na coluna à esquerda.

Ação	Pesquisa Vinculada	Código do Projeto	Hospital	Instituição Proponente	Projeto	Pesquisador/Investigador Principal	Estado	Status Alerta	Última Atualização
		3289	HC-UFG	Universidade Federal de São Paulo	Registro multicêntrico da incidência relativa de doenças pulmonares intersticiais no Brasil	Flavia Castro Velasco Fernandes	Em ajuste pelo pesquisador		01/06/2022 12:35
		3620	HU-UFJF	Hospital Universitário da Universidade Federal de Juiz de Fora	Prevalência e fatores de risco do Papilomavírus Humano anogenital em pacientes com Doença Inflamatória Intestinal	JULIO MARIA FONSECA CHEBLI	Aguardando autorização do setor responsável		01/06/2022 12:33
		3647	HU-UFJF	Universidade Federal de Juiz de Fora	Análise perioperatória dos pacientes submetidos a cirurgia de Whipple no Serviço de Cirurgia Oncológica do HU/UFJF/EBSEH	ALEXANDRE FERREIRA OLIVEIRA	Em cadastramento		01/06/2022 12:21
		3436	HUPES-UFBA	Universidade Federal da Bahia	Oclusão bilateral de veia central da retina levando ao diagnóstico de Macroglobulinemia de Waldenstrom: relato de caso	Ricardo Danilo Chagas Oliveira	Em ajuste para autorização do setor responsável		01/06/2022 12:17
		3646	HUPES-UFBA	UNEB	PARÂMETROS VIDEOFUOROSCÓPICOS DA DEGLUTIÇÃO DE PESSOAS COM DOENÇA DE PARKINSON DE ACORDO COM A CONSISTÊNCIA E VOLUME ALIMENTAR	NATALIE ARGOLO PEREIRA PONTE	Em cadastramento		01/06/2022 12:14
		3553	HUB-UnB	Universidade de Brasília	Prevalência de Obesidade Sarcopênica em Pacientes com Câncer de Mama e Implicações na Fadiga e na Qualidade de Vida.	PRISCILA DE ATAIDES FERREIRA	Aguardando autorização do setor responsável		01/06/2022 12:13
		3630	HU-UFJF	UFJF	"Avaliação da qualidade de vida de pacientes idosos com doença inflamatória intestinal em atividade e em remissão clínica"	JULIO MARIA FONSECA CHEBLI	Projeto aprovado		01/06/2022 12:11
		3279	HC-UFG	hospital das clínicas da universidade federal de goiás	Avaliação do conhecimento sobre glomerulopatias e seu tratamento pelos pacientes atendidos em ambulatório: um estudo multicêntrico	LUCIANA DA RESSURREICAO SANTOS	Carta de anuência assinada		01/06/2022 12:04
		2299	HUGV-UFAM	Universidade Federal do Amazonas Faculdade de Medicina	Elaboração e validação Elaboração e validação dos procedimentos operacionais padronizados na assistência hospitalar de terapia nutricional enteral.	Maria do Perpétuo Socorro Pinto do Nascimento	Em cadastramento		01/06/2022 11:44
		3558	HC-UFPE	FUNDAÇÃO UNIVERSIDADE DE PERNAMBUCO	USO DE INTELIGÊNCIA ARTIFICIAL PARA INTERFACES MUSICAIS HUMANO-MÁQUINA: RECONHECIMENTO DE EMOÇÕES NA VOZ E EM SINAIS ELETROENCEFALOGRAFICOS NO APOIO À MUSICOTERAPIA	MAIRA ARAUJO DE SANTANA	Em cadastramento		01/06/2022 11:43

Total de registros: 3261

Páginas: 1 2 3 4 5 6 7 8 9 10 11 12 13 14 15 16 17 18 19 20 »

O Rede Pesquisa abrirá as abas do projeto no modo visualização.

Consultar Projetos	Detalhamento	Características	Informações Financeiras	Cronograma	Documentos	Outras Informações
--------------------	--------------	-----------------	-------------------------	------------	------------	--------------------

## 9.3.1 Aba Detalhamento

Consultar Projetos
**Detalhamento**
Características
Informações Financeiras
Cronograma
Documentos
Outras Informações

**DETALHAMENTO**

**INFORMAÇÕES IMPORTANTES SOBRE O PROJETO:**

Número do projeto: 3633  
 Número do processo SEI: Pendente  
 Nome do pesquisador: LIZANDRA EMILY DE ARAUJO GALVAO

Título do Projeto: Análise do processo de manutenção em monitores multiparâmetros na Maternidade Escola Januário Cicco.

HUF da Rede Ebsih onde a pesquisa será realizada: [MEC-UF RN] Maternidade Escola Januário Cicco da Universidade Federal do Rio Grande do Norte

Nome da Instituição Proponente: Universidade Federal do Rio Grande do Norte

Classificação institucional da pesquisa:  Pesquisa acadêmica  Desenvolvimento tecnológico  Outros

TCC de Graduação:  Sim  Não

Projeto envolve seres humanos, de acordo com a Resolução CNS nº 466/2012:  Sim  Não

Resumo: O uso de monitores multiparâmetros, equipamentos médicos que fazem leituras e exibições em tela de sinais vitais e de outros tipos, se estendem a múltiplas demandas e setores em centros clínicos. No caso de uma maternidade, o seu uso se estende às enfermarias, salas de parto, centros cirúrgicos, UTIs e demais cuidados demandados tanto para mulheres adultas, gestantes ou puérperas, como

Palavras-Chave:

MESH Terms: DECS

População alvo: Engenharia clínica

Tamanho da Amostra: 1

Produtos Esperados: TCC graduação

Produtos Esperados (Outros): -

Equipe de Pesquisa:

Ação	Nome	CPF	E-mail	Papel	Link do Lattes
	LIZANDRA EMILY DE ARAUJO GALVAO	700.212.554-01	lizandra.emily.araujo@gmail.co	Pesquisador/Investigador princ	http://lattes.orqeq.br/856015885411

[VOLTAR PARA CONSULTA DE PROJETOS](#)

Estado Atual

Em cadastramento

Ações

nenhuma ação disponível para o documento

Histórico

[+]

Palavra-Chave

Engenharia Clínica

Neonatos

Manutenção

Maternidade

Monitores multiparâmetros

## 9.3.2 Aba Características

CARACTERÍSTICAS	
<p><b>INFORMAÇÕES IMPORTANTES SOBRE O PROJETO:</b>            Número do projeto: <b>1692</b>            Número do processo SEI: <b>23818.000937/2022-90</b>            Número da Carta de Anuência - SEI: <b>19024212</b>            Estado da Carta de Anuência: <b>Assinada</b>            Nome do pesquisador: <b>Nilceia Peixoto Soares Cútaló</b></p>	
Tipo de Dados:	Primário <span>ⓘ</span>
Área de Conhecimento:	Ciências da Saúde
Abordagem da Pesquisa:	Qualitativa
Delineamento do Estudo:	Outros
Tipo de Estudo:	Ciências Sociais e Humanas e Aplicadas em Saúde
CID:	Doenças do sangue e dos órgãos hematopoéticos e alguns transtornos imunit
É estudo multicêntrico?	<input type="radio"/> Sim <input checked="" type="radio"/> Não
É projeto com co-participação?	<input type="radio"/> Sim <input checked="" type="radio"/> Não
Descreva Outros: Pesquisa intervenção com uso de roda de conversa	
<p><a href="#">VOLTAR</a> <a href="#">VOLTAR PARA CONSULTA DE PROJETOS</a></p>	

**Estado Atual**

Projeto aprovado

**Ações**

Inativar projeto

**Histórico**



### 9.3.3 Aba Informações Financeiras

Consultar Projetos	Detalhamento	Características	Informações Financeiras	Cronograma	Documentos	Outras Informações												
<b>INFORMAÇÕES FINANCEIRAS</b>																		
<p><b>INFORMAÇÕES IMPORTANTES SOBRE O PROJETO:</b>            Número do projeto: 3546            Número do processo SEI: 23765.006141/2022-11            Nome do pesquisador: FERNANDA VIEIRA FRONDANA</p>																		
<table border="1"> <tr> <td>Tipo de fomento:</td> <td>Próprio pesquisador</td> </tr> <tr> <td>Instituição de Fomento:</td> <td></td> </tr> <tr> <td>Bolsas (R\$):</td> <td>0,00</td> </tr> <tr> <td>Recurso de Custeio (R\$):</td> <td>205,00</td> </tr> <tr> <td>Recursos de Capital (R\$):</td> <td>0,00</td> </tr> <tr> <td>Recursos total do projeto (R\$):</td> <td>205,00</td> </tr> </table>							Tipo de fomento:	Próprio pesquisador	Instituição de Fomento:		Bolsas (R\$):	0,00	Recurso de Custeio (R\$):	205,00	Recursos de Capital (R\$):	0,00	Recursos total do projeto (R\$):	205,00
Tipo de fomento:	Próprio pesquisador																	
Instituição de Fomento:																		
Bolsas (R\$):	0,00																	
Recurso de Custeio (R\$):	205,00																	
Recursos de Capital (R\$):	0,00																	
Recursos total do projeto (R\$):	205,00																	
<b>Planilha Orçamentária</b>																		
<table border="1"> <tr> <td rowspan="2">Planilha orçamentária do projeto:</td> <td style="text-align: center;">Anexo</td> </tr> <tr> <td><a href="#">Orçamento.pdf</a></td> </tr> <tr> <td colspan="2">Total de registros: 1</td> </tr> </table>							Planilha orçamentária do projeto:	Anexo	<a href="#">Orçamento.pdf</a>	Total de registros: 1								
Planilha orçamentária do projeto:	Anexo																	
	<a href="#">Orçamento.pdf</a>																	
Total de registros: 1																		
<p style="text-align: right;"> <a href="#">VOLTAR</a>    <a href="#">VOLTAR PARA CONSULTA DE PROJETOS</a> </p>																		

**Estado Atual**  
Aguardando autorização do setor responsável

**Ações**

 Solicitar ajustes

 Emitir carta de anuência

 Aprovar o projeto

**Histórico**




## 9.3.4 Aba Cronograma


Consultar Projetos	Detalhamento	Características	Informações Financeiras	Cronograma	Documentos	Outras Informações
<b>CRONOGRAMA</b>						
<p><b>INFORMAÇÕES IMPORTANTES SOBRE O PROJETO:</b>            Número do projeto: 3546            Número do processo SEI: 23765.006141/2022-11            Nome do pesquisador: FERNANDA VIEIRA FRONDANA</p>						
Início do Projeto (previsão):		04/10/2021	Fim do Projeto (previsão):		29/07/2022	
Há previsão de coleta de dados no HUF? <input checked="" type="radio"/> Sim <input type="radio"/> Não						
Início da coleta de dados (Previsão):		13/06/2022	Fim da coleta de dados (Previsão):		24/06/2022	
Local da coleta de dados: Os dados a serem coletados s?: formul?rio de solicita??o de equipa						
<b>Envio de outros documentos</b>						
Cronograma do projeto:		Anexo				
		Cronograma.pdf				
		Total de registros: 1				
<input type="button" value="VOLTAR"/> <input type="button" value="VOLTAR PARA CONSULTA DE PROJETOS"/>						


**Estado Atual**

Aguardando autorização do setor responsável


**Ações**

 Solicitar ajustes

 Emitir carta de anuência

 Aprovar o projeto

**Histórico**



## 9.3.5 Aba Documentos

Consultar Projetos | Detalhamento | Características | Informações Financeiras | Cronograma | **Documentos** | Outras Informações

### DOCUMENTOS

**INFORMAÇÕES IMPORTANTES SOBRE O PROJETO:**  
Número do projeto: 3633  
Número do processo SEI: **Pendente**  
Nome do pesquisador: LIZANDRA EMILY DE ARAUJO GALVAO


**Projeto**  
Arquivos do projeto:

**Documentos do Projeto**  
Arquivos pertinentes ao projeto:

[VOLTAR](#) [VOLTAR PARA CONSULTA DE PROJETOS](#)

**Estado Atual**  
Em cadastramento

**Ações**  
nenhuma ação disponível para o documento

**Histórico**  


## 9.3.6 Aba outras informações

Consultar Projetos	Detalhamento	Características	Informações Financeiras	Cronograma	Documentos	Outras Informações
--------------------	--------------	-----------------	-------------------------	------------	------------	--------------------

### OUTRAS INFORMAÇÕES

**INFORMAÇÕES IMPORTANTES SOBRE O PROJETO:**  
Número do projeto: 3633  
Número do processo SEI: **Pendente**  
Nome do pesquisador: **LIZANDRA EMILY DE ARAUJO GALVAO**

Outras Informações

Projeto possui aprovação do Comitê de Ética?  Sim  Não

[VOLTAR](#) [VOLTAR PARA CONSULTA DE PROJETOS](#)


**Estado Atual**

Em cadastramento

**Ações**

nenhuma ação disponível para o documento

**Histórico**



## 9.4 Acompanhamento do Projeto

O sistema oferece o seguinte Menu após o cadastramento do projeto de Pesquisa:

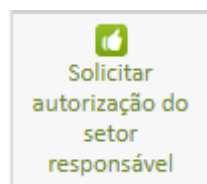


O sistema demonstra que o estado atual do projeto do pesquisador está em análise pela GEP.

Abre campo para solicitar ao pesquisador ajustes no projeto de pesquisa.

Encaminha o documento para aprovação do setor responsável. Abre o processo no Sei.

Exibe todo o histórico de tramitações referente ao projeto de pesquisa.



Ao pressionar o botão **Solicitar autorização do setor responsável**, o sistema irá:

- gerar o número SEI e
- mudar automaticamente o menu do workflow com novas ações.

Novo menu do workflow:



Exibe o status do andamento do processo de formalização do projeto.

Abre caixa para solicitar ajustes no projeto de pesquisa.

Emite a carta de anuência. Acionando este botão será aberto um documento no SEI. O acionamento libera o botão Solicitar aprovação da GEP.

Permite a aprovação do projeto após o anexo do documento de aprovação do CEP.

Permite acompanhar todo o histórico de tramitação do projeto dentro do Sistema; e permite consultar as solicitações de ajuste enviadas.



Emite a carta de anuência. Acionando este botão será aberto uma solicitação no SEI. O acionamento libera o botão Solicitar aprovação da GEP.

## 9.5 Como assinar a Carta de Anuência

Identifique o número do processo SEI em qualquer uma das abas do projeto:

Consultar Projetos | Detalhamento | Características | Informações Financeiras | Cronograma | Documentos

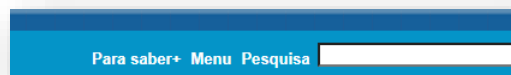
**DOCUMENTOS**

**INFORMAÇÕES IMPORTANTES SOBRE O PROJETO:**  
Número do projeto: **3838**  
Número do processo SEI: **23860.010225/2022-63**  
Número da Carta de Anuência - SEI: **22344615**  
Estado da Carta de Anuência **Aguardando assinatura**  
Nome do pesquisador: **Guilherme de Souza**

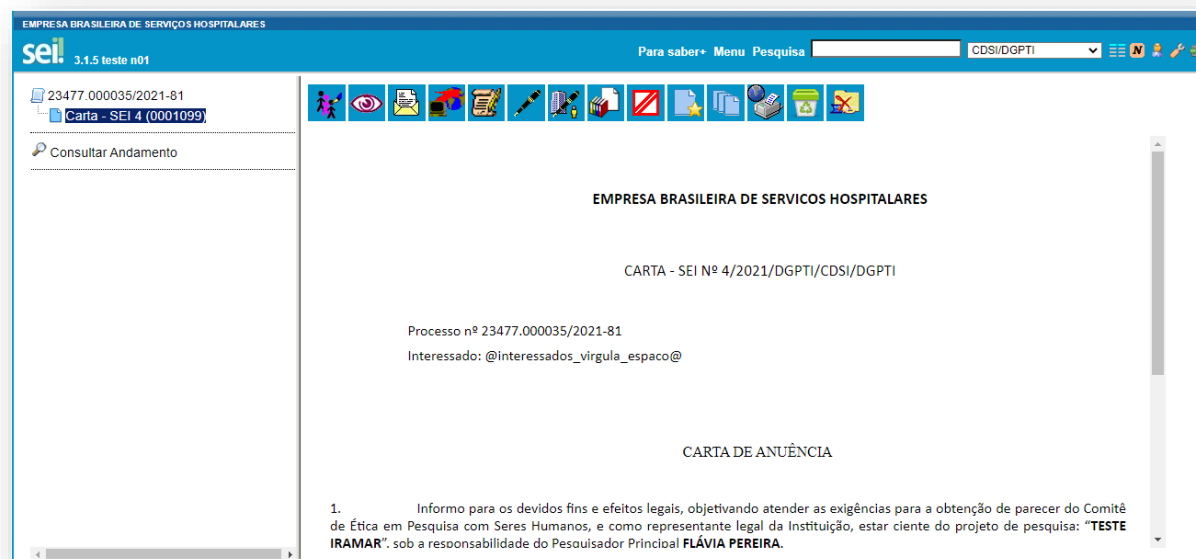
**Autorização do Setor Responsável e Carta de Anuência**

Número do Processo SEI:	23860.010225/2022-63
Número da Autorização do Setor Responsável - SEI:	22255387
Número da Carta de Anuência - SEI:	22344615
Estado da Carta de Anuência:	Aguardando assinatura

Na página inicial do SEI, inserir o número do processo no campo: **Pesquisar** localizado no lado superior direito da tela.



O processo irá apresentar a Carta de Anuência para ser assinada.





Após a assinatura, a Carta de Anuência é disponibilizada de forma automática no Sistema Rede Pesquisa.

Consultar Projetos Detalhamento Características Informações Financeiras Cronograma Documentos Outras Informações

### DOCUMENTOS

**INFORMAÇÕES IMPORTANTES SOBRE O PROJETO:**  
Número do projeto: 3869  
Número do processo SEI: 23525.009175/2022-82  
Número da Carta de Anuência - SEI: 22349857  
**Estado da Carta de Anuência: Assinada**  
Nome do pesquisador: TANIA QUEIROZ REUTER MOTTA

**Autorização do Setor Responsável e Carta de Anuência**

Número do Processo SEI:	23525.009175/2022-82
Número da Autorização do Setor Responsável - SEI:	22339360
Número da Carta de Anuência - SEI:	22349857
Estado da Carta de Anuência:	Assinada
Imprimir Carta de Anuência:	<a href="#">Carta de Anuência</a>

No momento que a carta de anuência for assinada no SEI, o sistema Rede Pesquisa habilita o botão **Solicitar documento de aprovação do CEP**. Existe uma rotina de atualização automática do sistema a cada 1 hora.

## 9.6 Como proceder em caso de cancelamento/exclusão da carta de anuência no Rede Pesquisa

Quando o Estado da Carta de Anuência for “Cancelada ou excluída”, o usuário poderá, na Aba Documentos, digitar o novo número da carta, de acordo com a informação no Sistema SEI, e clicar no botão Salvar.

The screenshot displays the 'Rede Pesquisa' web application interface. At the top, there is a navigation bar with the 'Sig.' logo and 'ebserh.gov.br'. A search bar contains 'Rede Pesquisa'. The user is identified as 'KEYLA DE ARAÚJO BORGES' with a session expiration of 59 minutes. The main content area is titled 'DOCUMENTOS' and shows a table with one row. The row is titled 'Autorização do Setor Responsável e Carta de Anuência' and contains the following information:

Informações importantes sobre o projeto:	
Número do projeto:	2255
Número do processo SEI:	23477.000005/2022-55
Estado da Carta de Anuência:	Cancelada ou excluída
Nome do pesquisador:	Alany Kellen Maria Fernandes Diniz

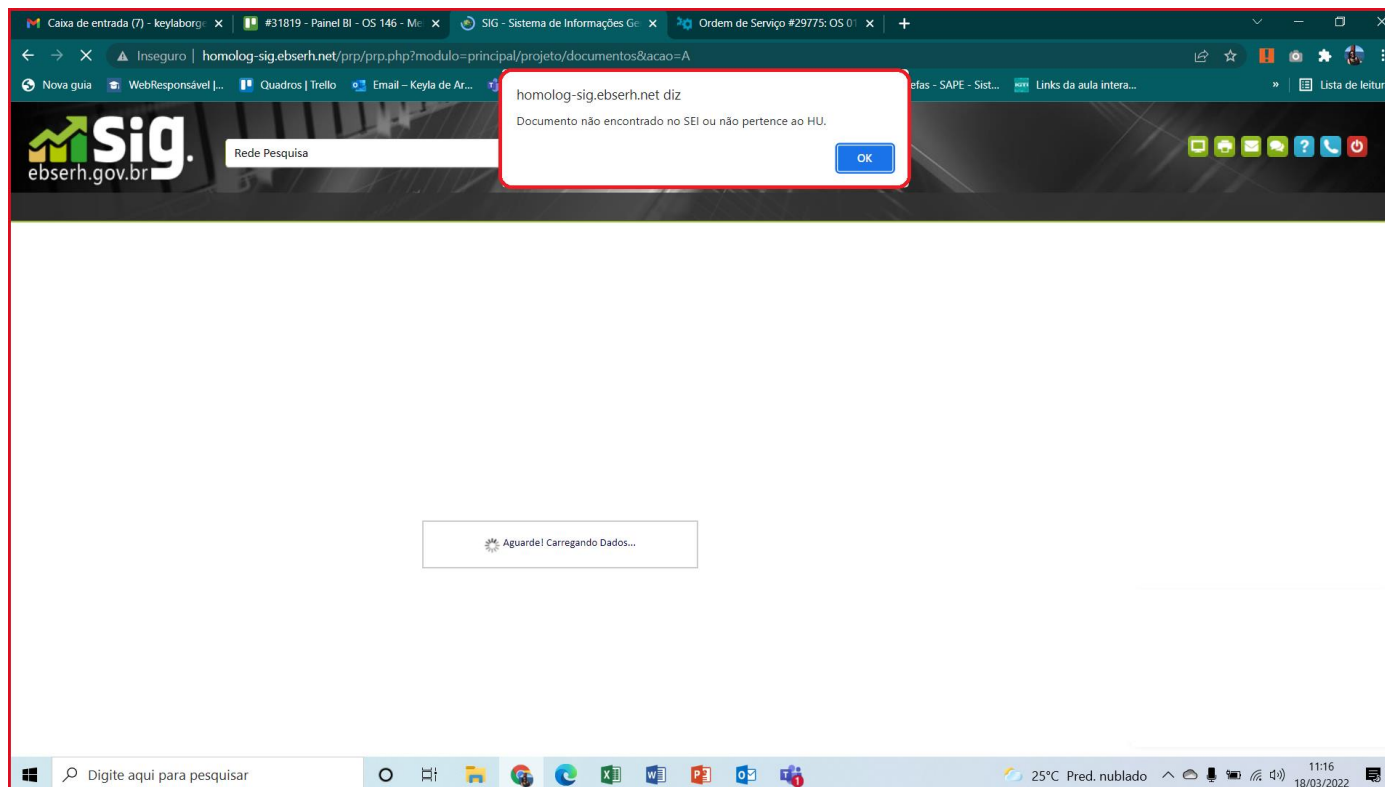
Autorização do Setor Responsável e Carta de Anuência	
Número do Processo SEI:	23477.000005/2022-55
Número da Autorização do Setor Responsável - SEI:	0001173
Estado da Carta de Anuência:	Cancelada ou excluída
Número da nova Carta de Anuência:	<input type="text"/>

A yellow 'SALVAR' button is located next to the input field for the new certificate number. On the right side of the interface, a sidebar shows the 'Estado Atual' as 'Aguardando assinatura da carta de anuência' and 'nenhuma ação disponível para o documento'.

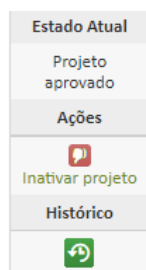
Caso o usuário tente seguir com o processo sem informar o número da carta, o Sistema informará a mensagem abaixo.

The screenshot displays the 'Sistema Rede Pesquisa' interface. At the top left is the logo 'sig ebserh.gov.br' and a search bar containing 'Rede Pesquisa'. The user is identified as 'GERALDO DA SILVEIRA SAMPAIO REZENDE' with a session expiration of 59 minutes. The main content area is titled 'DOCUMENTOS' and shows a form for project management. A red-bordered box highlights a white error message: 'É necessário digitar o número da nova Carta de Anuência.' Below the message is a red 'FECHAR' button. The form includes fields for 'Número do processo SEI', 'Número do projeto', 'Carta de Anuência', and 'Número da nova Carta de Anuência'. A 'SALVAR' button is visible next to the last field. The right sidebar shows the document's status as 'Aguardando assinatura da carta de anuência' and lists no actions available.

Caso o usuário tente digitar um número de carta errado ou de outro HUF que não o do projeto dele, o sistema informará a mensagem abaixo.



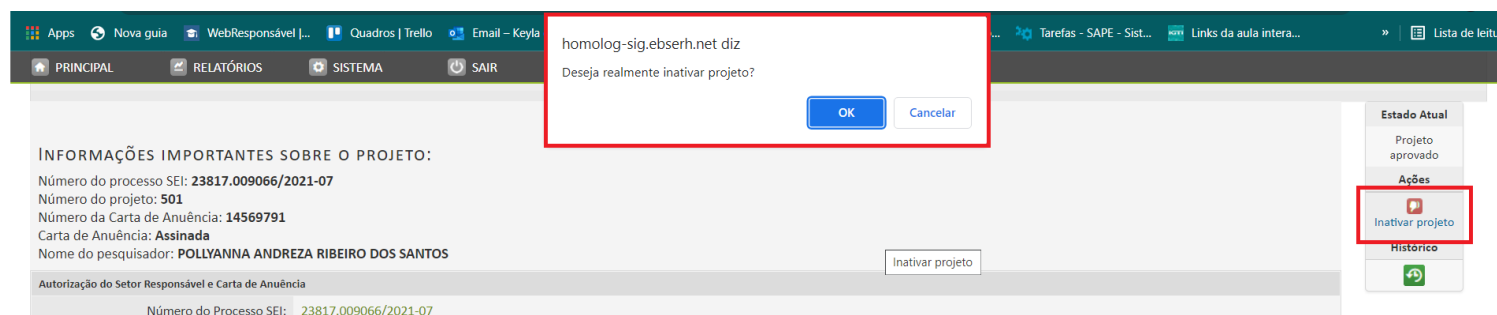
## 9.7 Inativação do Projeto de Pesquisa



O botão Inativar Projeto permite que um projeto aprovado seja inativado por decisão da GEP.

\* Ao desabilitar o projeto, automaticamente a Pesquisa vinculada também se tornará inativa.

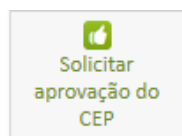
\* Ao acionar o botão  o Sistema irá abrir uma tela pop-up para confirmar essa ação.



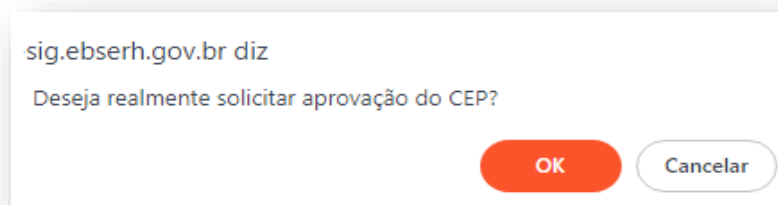
Ao clicar no botão OK, o projeto passará para o status “Projeto Inativado”.

## 9.8 Autorização do Projeto de Pesquisa

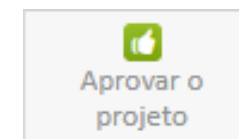
No momento que a carta de anuência for assinada, o sistema Rede de Pesquisa habilita automaticamente o botão **Solicitar documento de aprovação do CEP**.



Quando acionado, o sistema apresenta a mensagem de confirmação:



O acionamento do botão **OK** libera a função solicitar aprovação da GEP.




A aprovação do projeto pela GEP será habilitada após o pesquisador anexar a carta de aprovação do Comitê de Ética em Pesquisa no Rede Pesquisa.

### Edição do Projeto (564)

Detalhamento   Características   Informações Financeiras   Cronograma   Documentos   **Outras Informações**

Projeto possui aprovação do Comitê de Ética? \*  Sim    Não

Envio de arquivo \*

 Adicionar um arquivo do computador



Declaro que todas as informações aqui publicadas são verídicas.

[Voltar](#)   [Salvar](#)   [Enviar Projeto para Avaliação da GEP](#)


## 9.9 Acompanhamento do projeto de pesquisa

O Rede Pesquisa apresentará todo o fluxo de autorização do projeto por meio do acionamento do

botão .

Histórico de Tramitações					
Projeto de Pesquisa - PRJID:					
Seq.	Onde Estava	O que aconteceu	Quem fez	Quando fez	 Duração
1.	Em análise pela GEP	Solicitado ajustes	ANA PAULA MARTINS OLIVEIRA	09/05/2022 09:34:14	0 Seg 
2.	Em ajuste pelo pesquisador	Em ajuste pelo pesquisador	NÃO REALIZADO	09/05/2022 17:28:51	<u>7 Hr(s) 54 Min 37 Seg</u>
Estado atual: Em ajuste pelo pesquisador				Duração Total: 7 Hr(s) 54 Min 37 Seg	

**FECHAR**

Dentro do histórico do projeto, caso sejam solicitados ajustes ao pesquisador, tais ajustes poderão ser acessados acionando o botão .




## 10. Relatórios

Na tela principal do Sistema existe a aba Relatórios, onde podem ser gerados, em PDF ou Excel, os seguintes relatórios:

- ✓ de Características Gerais,
- ✓ de Pesquisa Clínica,
- ✓ Financeiro,
- ✓ de Pesquisador
- ✓ de Projetos.

Para cada um dos relatórios, é possível selecionar o Hospital Universitário e o período desejado. É possível, ainda, selecionar outras informações desejadas, de acordo com os filtros relacionados a seguir.



## 10.1 Relatório de Características Gerais

**RELATÓRIO DE CARACTERÍSTICAS GERAIS**

◀ Indica Campo Obrigatório.

HUF:	Selecione um Hospital Universitário (HU) ▼
Título do Projeto:	Informe o título público da pesquisa
Palavras-Chave:	Separadas por: ','
Série histórica:	<input type="radio"/> Trimestral <input checked="" type="radio"/> Anual
Período:	De: [ ] [ ] ▶ Até: [ ] [ ] ▶
Tipo de Dados:	Selecione o tipo de dados da pesquisa ▼
Área de conhecimento:	Selecione uma ou mais áreas de conhecimento ▼
Abordagem de Pesquisa:	Selecione a abordagem de pesquisa ▼
Delineamento do Estudo:	Selecione o Delineamento do Estudo da Pesquisa ▼
Tipo de Estudo:	Selecione o tipo de Estudo da Pesquisa ▼
CID:	Selecione... ▼
Tipo de fomento:	Selecione... ▼
Tipo de Demonstrativo:	<input checked="" type="checkbox"/> Tabela <input type="checkbox"/> Gráfico de Pontos <input type="checkbox"/> Gráfico de Barras <input type="checkbox"/> Gráfico de Pizza
<a href="#">GERAR RELATÓRIO</a> <a href="#">GERAR PDF</a> <a href="#">GERAR EXCEL</a>	

No Relatório de Características Gerais, é possível obter as seguintes informações:

### a) Tipo de dados

Selecione o tipo de dados da pesquisa

Selecione o tipo de dados da pesquisa

Primário

Secundário

### b) Área do conhecimento

Selecione uma ou mais áreas de conhecimento

Selecione uma ou mais áreas de conhecimento

Ciências Agrárias

Ciências Biológicas

Ciências da Saúde

Ciências Exatas e da Terra

Ciências Humanas

Ciências Sociais Aplicadas

Engenharias

Letras e Artes

Linguística

Outros

### c) Abordagem da Pesquisa

Selecione a abordagem de pesquisa

Selecione a abordagem de pesquisa

Qualitativa

Quanti-qualitativa

Quantitativa

### d) Delineamento do Estudo

Selecione o Delineamento do Estudo da Pesquisa

Selecione o Delineamento do Estudo da Pesquisa

Caso-controle

Coorte

Estudo de caso

Outros

Transversal

### e) Tipo de Estudo

Selecione o tipo de Estudo da Pesquisa

Selecione o tipo de Estudo da Pesquisa

- Ciências Sociais e Humanas e Aplicadas em Saúde
- Desenvolvimento/Avaliação
- Experimental/Clínico
- Infraestrutura
- Observacional/Epidemiológico
- Outros
- Pré-clínico

### f) CID

Selecione...

Selecione...

- Algumas afecções originadas no período perinatal. - P00-P96
- Algumas doenças infecciosas e parasitárias. - A00-B99
- Causas externas de morbidade e de mortalidade. - V01-Y98
- Códigos para propósitos especiais - U00-U99
- Doenças da pele e do tecido

### g) Tipo de Fomento

Selecione...

Selecione...

- Pública internacional
- Privado nacional
- Privado internacional
- Próprio pesquisador
- Público nacional

## 10.2 Relatório de Pesquisa Clínica

RELATÓRIO DE PESQUISA CLÍNICA	
Título do Projeto:	<input type="text"/>
HUF:	Selecione um Hospital Universitário (HU) ▼
Série histórica:	<input type="radio"/> Trimestral <input type="radio"/> Anual
Período:	De: <input type="text"/>  Até: <input type="text"/> 
Natureza intervenção:	Selecione... ▼
Classificação do ensaio clínico:	Selecione... ▼
Indicação da Intervenção:	Selecione... ▼
Desenho epidemiológico:	Selecione... ▼
Tipo de Demonstrativo:	<input checked="" type="checkbox"/> Tabela <input type="checkbox"/> Gráfico de Pontos <input type="checkbox"/> Gráfico de Barras <input type="checkbox"/> Gráfico de Pizza
<input type="button" value="GERAR RELATÓRIO"/> <input type="button" value="GERAR PDF"/> <input type="button" value="GERAR EXCEL"/>	

No Relatório de Pesquisa Clínica, é possível obter as seguintes informações:

### a) Natureza da Intervenção

Selecione... ▼

Selecione...

- Biológico
- Comportamental
- Dispositivo Médico
- Fármaco/Medicamento/Vacina
- Genética
- Procedimento Cirúrgico
- Radiação

### b) Classificação do ensaio clínico

Selecione... ▼

Selecione...

- Fase I
- Fase II
- Fase III
- Fase I / II
- Fase II / III
- Fase IV
- Outra

### c) Indicação da intervenção

Selecione... ▼

Selecione...

- Bula
- Diferente da Bula


### d) Desenho epidemiológico

Selecione... ▼

Selecione...

- Diagnóstico
- Prevenção
- Prognóstico
- Promoção
- Qualidade de vida
- Rastreamento
- Reabilitação
- Sobrevida
- Tratamento

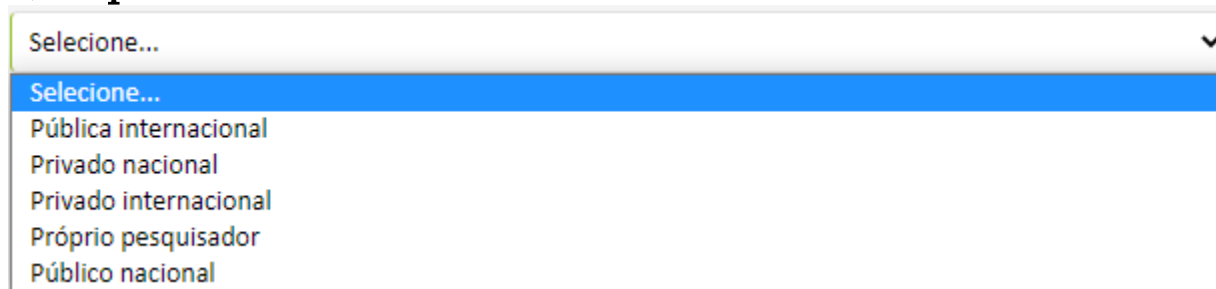
## 10.3 Relatório Financeiro

RELATÓRIO FINANCEIRO	
Título do Projeto:	<input type="text"/>
HUF:	Selecione um Hospital Universitário (HU) ▼
Série histórica:	<input type="radio"/> Trimestral <input checked="" type="radio"/> Anual
Período:	De: <input type="text"/>  Até: <input type="text"/> 
Tipo de fomento:	Selecione... ▼
Instituição de fomento:	Selecione... ▼
Financeiro:	<input type="checkbox"/> Recursos de Capital <input type="checkbox"/> Bolsas <input type="checkbox"/> Recursos de Custeio
Tipo de Demonstrativo:	<input checked="" type="checkbox"/> Tabela <input type="checkbox"/> Gráfico de Pontos <input type="checkbox"/> Gráfico de Barras <input type="checkbox"/> Gráfico de Pizza
<input type="button" value="GERAR RELATÓRIO"/> <input type="button" value="GERAR PDF"/> <input type="button" value="GERAR EXCEL"/>	



No Relatório Financeiro, é possível obter as seguintes informações:

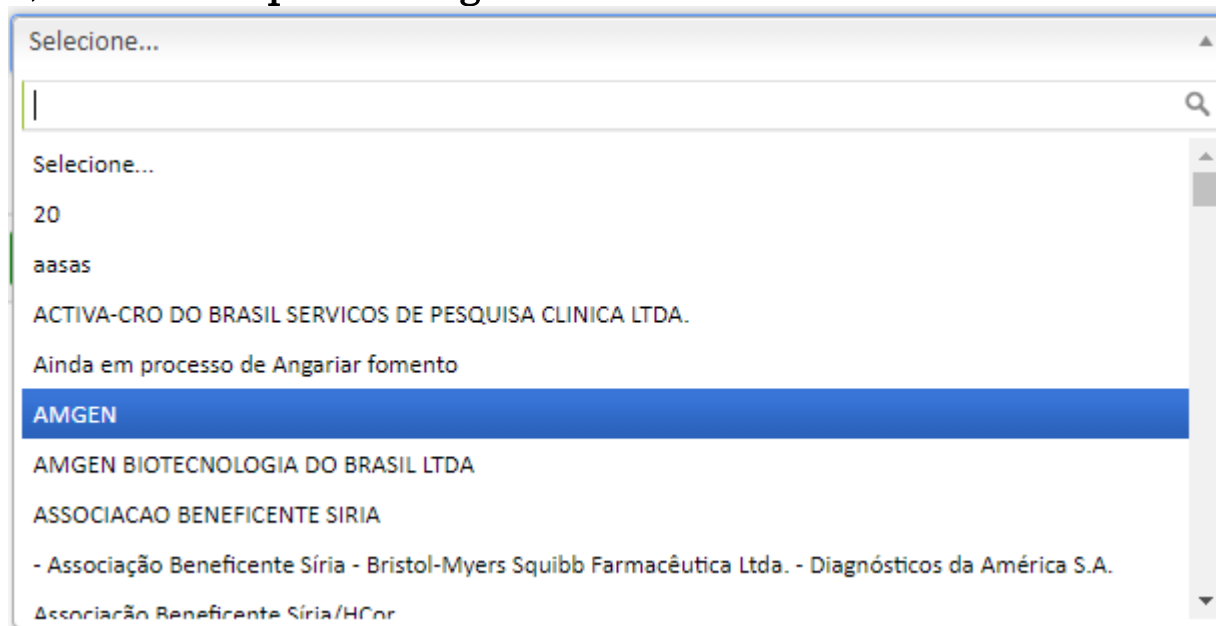
### a) Tipo de Fomento



A dropdown menu with a search bar at the top. The search bar contains the text "Selecione...". Below the search bar, a list of options is displayed. The first option, "Selecione...", is highlighted in blue. The other options are: "Pública internacional", "Privado nacional", "Privado internacional", "Próprio pesquisador", and "Público nacional".

- Selecione...
- Selecione...
- Pública internacional
- Privado nacional
- Privado internacional
- Próprio pesquisador
- Público nacional

### b) Desenho epidemiológico



A dropdown menu with a search bar at the top. The search bar contains the text "Selecione...". Below the search bar, a list of options is displayed. The first option, "Selecione...", is highlighted in blue. The other options are: "20", "aasas", "ACTIVA-CRO DO BRASIL SERVICOS DE PESQUISA CLINICA LTDA.", "Ainda em processo de Angariar fomento", "AMGEN", "AMGEN BIOTECNOLOGIA DO BRASIL LTDA", "ASSOCIACAO BENEFICENTE SIRIA", "- Associação Beneficente Síria - Bristol-Myers Squibb Farmacêutica Ltda. - Diagnósticos da América S.A.", and "Associação Beneficente Síria/HCor".

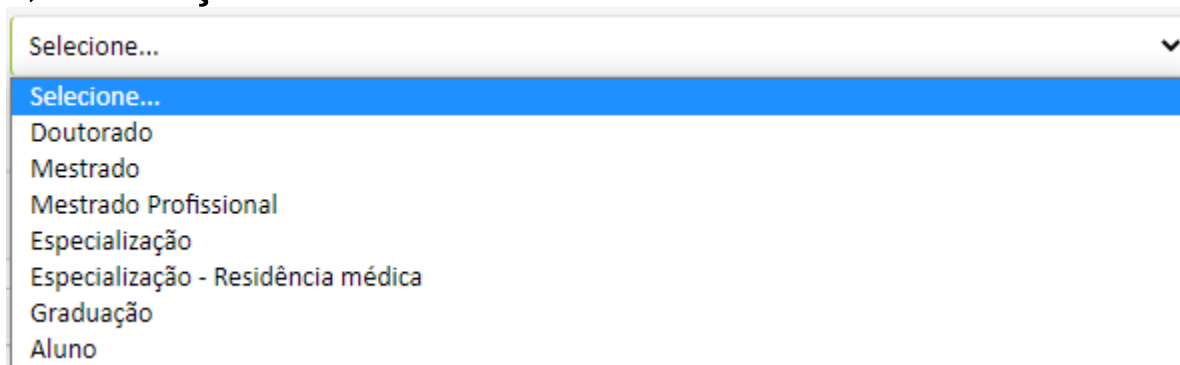
- Selecione...
- Selecione...
- 20
- aasas
- ACTIVA-CRO DO BRASIL SERVICOS DE PESQUISA CLINICA LTDA.
- Ainda em processo de Angariar fomento
- AMGEN
- AMGEN BIOTECNOLOGIA DO BRASIL LTDA
- ASSOCIACAO BENEFICENTE SIRIA
- Associação Beneficente Síria - Bristol-Myers Squibb Farmacêutica Ltda. - Diagnósticos da América S.A.
- Associação Beneficente Síria/HCor

## 10.4 Relatório de Pesquisador

RELATÓRIO DE PESQUISADOR	
Nome do Pesquisador:	<input type="text"/>
ORCID:	<input type="text"/>
Instituição de Vínculo:	<input type="text"/>
Formação:	Selecione... <span>▼</span>
Palavras-chave:	Separadas por: ','
	<a href="#">GERAR RELATÓRIO</a> <a href="#">GERAR PDF</a> <a href="#">GERAR EXCEL</a>

No Relatório de Pesquisador, é possível obter as seguintes informações:



### a) Formação



A screenshot of a dropdown menu for selecting an education level. The menu is open, showing a list of options. The top option, 'Selecione...', is highlighted in blue. Below it are the following options: 'Doutorado', 'Mestrado', 'Mestrado Profissional', 'Especialização', 'Especialização - Residência médica', 'Graduação', and 'Aluno'.

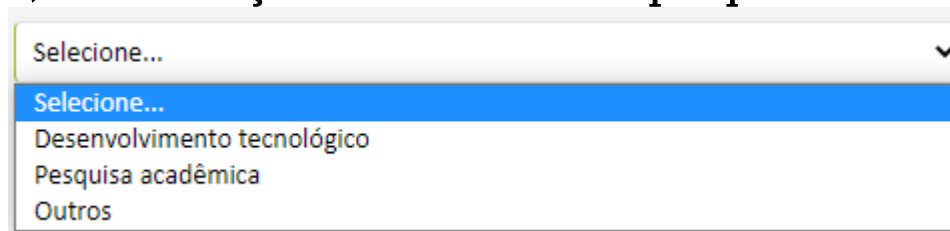
Selecione...
Selecione...
Doutorado
Mestrado
Mestrado Profissional
Especialização
Especialização - Residência médica
Graduação
Aluno

## 10.5 Relatório de Projetos

RELATÓRIO DE PROJETOS	
◀ Indica Campo Obrigatório.	
HUF:	<input type="text" value="Selecione um Hospital Universitário (HU)"/>
Título do Projeto:	<input type="text" value="Título do Projeto"/>
Classificação Institucional da Pesquisa:	<input type="text" value="Selecione..."/>
Projeto envolve seres humanos?	<input type="radio"/> Sim <input type="radio"/> Não
Período:	De: <input type="text"/>  Até: <input type="text"/> 
Delineamento do Estudo:	<input type="text" value="Selecione..."/>
Tipo de Estudo:	<input type="text" value="Selecione..."/>
É estudo multicêntrico?	<input type="radio"/> Sim <input type="radio"/> Não
É projeto com co-participação?	<input type="radio"/> Sim <input type="radio"/> Não
Estado do projeto:	<input type="text" value="Selecione..."/>
<input type="button" value="GERAR RELATÓRIO"/> <input type="button" value="GERAR PDF"/> <input type="button" value="GERAR EXCEL"/>	

No Relatório de Projetos, é possível obter as seguintes informações:

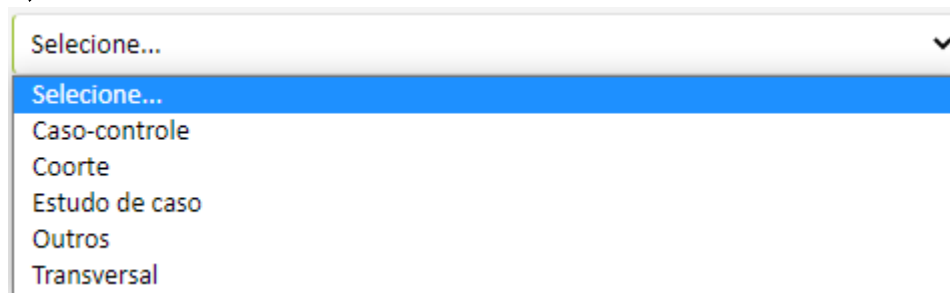
### a) Classificação Institucional da pesquisa



Selecione... ▾

- Selecione...
- Desenvolvimento tecnológico
- Pesquisa acadêmica
- Outros

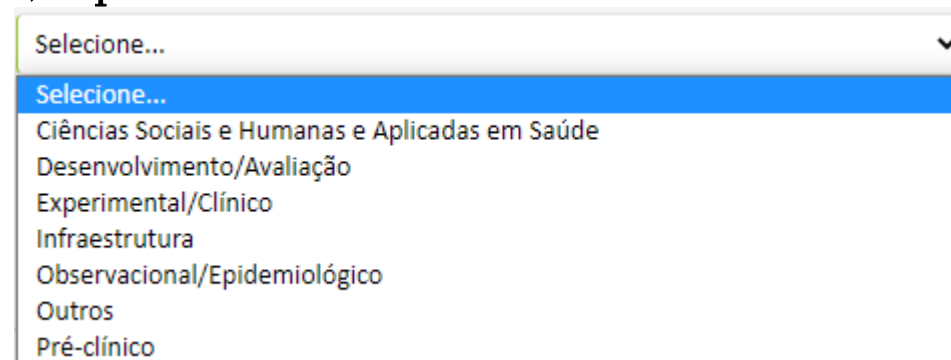
### b) Delineamento do Estudo



Selecione... ▾

- Selecione...
- Caso-controle
- Coorte
- Estudo de caso
- Outros
- Transversal

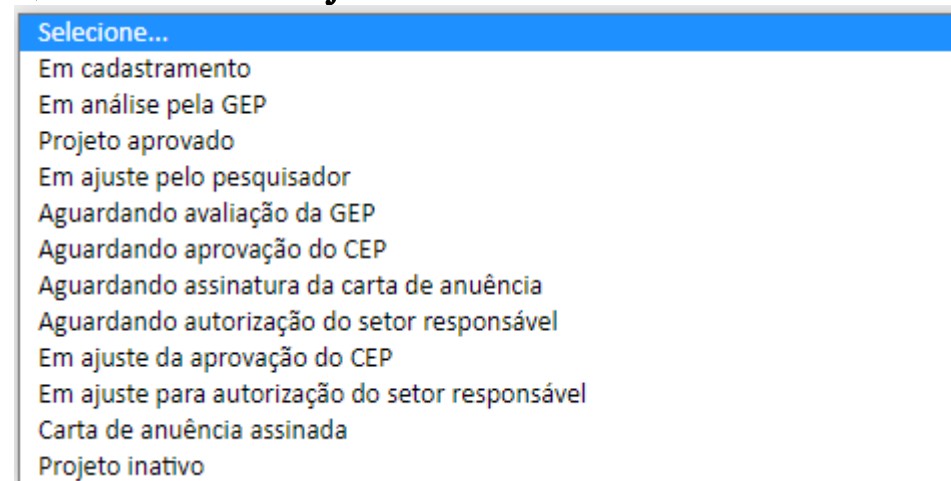
### c) Tipo de Estudo



Selecione... ▾

- Selecione...
- Ciências Sociais e Humanas e Aplicadas em Saúde
- Desenvolvimento/Avaliação
- Experimental/Clinico
- Infraestrutura
- Observacional/Epidemiológico
- Outros
- Pré-clínico

### d) Estado do Projeto



Selecione...

- Em cadastramento
- Em análise pela GEP
- Projeto aprovado
- Em ajuste pelo pesquisador
- Aguardando avaliação da GEP
- Aguardando aprovação do CEP
- Aguardando assinatura da carta de anuência
- Aguardando autorização do setor responsável
- Em ajuste da aprovação do CEP
- Em ajuste para autorização do setor responsável
- Carta de anuência assinada
- Projeto inativo